



Endesa Energía, S.A. Unipersonal.  
CIF A81948077.  
C/Ribera del Loira, nº 60 28042 - Madrid.



## DATOS DE LA FACTURA

Nº factura: PMD001N0308290  
Referencia: 012229864443/0041  
Fecha emisión factura: 12/03/2020  
**Periodo de Facturación: del 12/01/2020 a 08/03/2020 (56 días)**  
Fecha de cargo: 19 de marzo de 2020

**LOUDINGADS SL**  
**BUENOS AIRES 38 ENT-F**  
**08036 BARCELONA**  
**BARCELONA**



## RESUMEN DE LA FACTURA Y DATOS DE PAGO

Potencia	33,79 €
Energía	30,46 €
Descuentos	-6,87 €
Otros	16,74 €
Impuestos	19,30 €

<b>Total</b>	<b>93,42 €</b>
--------------	----------------

(Detalle de la factura en el reverso)

**Forma de pago:** Domiciliación bancaria

**Fecha de cargo:** 19 de marzo de 2020

**IBAN:** ES81210008685302006\*\*\*\*\*

**Cod.Mandato:** E00020920375892500010001

**Versión:** 0002

Su pago se justifica con el correspondiente apunte bancario

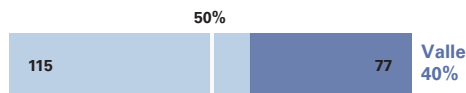


## INFORMACIÓN DEL CONSUMO ELÉCTRICO

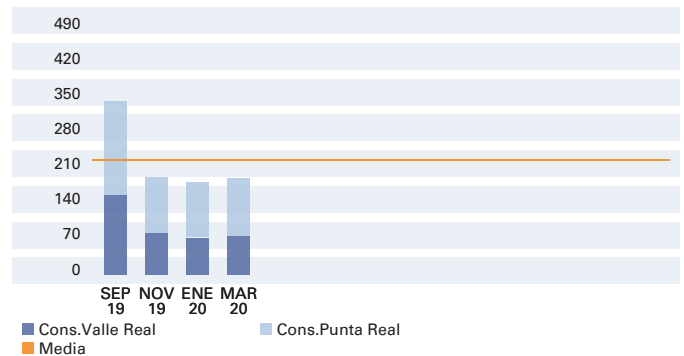
De 12/01/2020 a 08/03/2020 (56 días)

Consumo punta	115 kWh
Consumo valle	77 kWh
Consumo total	192 kWh

### REPARTO CONSUMO



### kWh Evolución del consumo



Coste en esta factura 1,67 €/día  
Coste últimos 14 meses 1,71 €/día  
Consumo último año 917 kWh



## DATOS DEL CONTRATO

**Titular del contrato:** LOUDINGADS SL  
**NIF:** B67185363  
**Dirección de suministro:** BUENOS AIRES 38 PAL-6, BARCELONA, BARCELONA  
**Producto contratado:** Tempo Siempre Ganas  
**Potencia contratada:** 4,600 kW  
**CUPS:** ES0031405992730008CE0F

**Número de contador:** 304966420  
**Referencia del contrato:** 012229864443  
**Su comercializadora:** Endesa Energía S.A.U.  
**Su distribuidora:** EDISTRIBUCION REDES DIGITALES  
**Referencia del contrato de acceso:** 000498222195  
**Peaje de acceso:** 20DHA  
**Fin de contrato de suministro:** 26/07/2020  
(renovación anual automática)



## DETALLE DE LA FACTURA

### LUZ

<b>Importe por potencia contratada:</b>	
4,6 kW x 0,131167 Eur/kW x 17 días	10,26 €
4,6 kW x 0,131167 Eur/kW x 39 días	23,53 €
	<b>33,79 €</b>
<b>Importe por energía consumida:</b>	
58 kWh x 0,158636 Eur/kWh	9,20 €
134 kWh x 0,158664 Eur/kWh	21,26 €
	<b>30,46 €</b>
<b>SUBTOTAL</b>	<b>64,25 €</b>

### OTROS CONCEPTOS

Descuento por e-factura 30,46 Eur x -2 % DTO	-0,61 €
Descuento -5 % x 64,25 Eur	-3,21 €
Servicio OKLuz Negocios	15,25 €
Dto. Servicio OKLuz Negocios	-3,05 €
Impuesto electricidad ( 60,43 X 5,11269632 % )	3,09 €
Alquiler equipos de medida y control (56 días x 0,026607 Eur/día)	1,49 €

<b>SUBTOTAL</b>	<b>12,96 €</b>
<b>Importe total</b>	<b>77,21 €</b>
IVA normal (21%) 21% s/ 77,21	16,21 €
<b>TOTAL IMPORTE FACTURA</b>	<b>93,42 €</b>

Incluido en el importe facturado está el coste del peaje de acceso que ha sido de 34,08 € (26,78 € potencia y 7,30 € por energía activa). Precios del peaje de acceso publicados en la Orden TEC/1258/2019 (BOE 28-12-2019). Precio del alquiler de los equipos de medida y control en Orden IET 1491/2013 de 3 de agosto

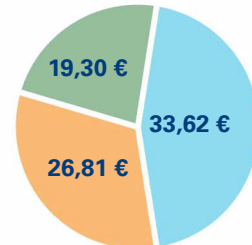
La estructura de su peaje pasará a ser la que le corresponda según lo regulado en los Artículos 6, 7 y 9 de la Circular 3/2020 de la CNMC publicada en el BOE del 24 de enero de 2020, en el plazo y en las condiciones establecidas en dicha Circular y en la legislación vigente.



## DESTINO DEL IMPORTE DE LA FACTURA

**El destino del importe de su factura, 93,42 euros, es el siguiente:**

Impuestos aplicados
Coste de producción de electricidad
Costes Regulados



■ Incentivos a las energías renovables, cogeneración y residuos	13,26 €
■ Coste de redes de transporte y distribución	13,56 €
■ Otros costes regulados (incluida la anualidad del déficit)	6,80 €

A los importes indicados en el diagrama debe añadirse, en su caso, el importe del alquiler de los equipos de medida y control así como los conceptos no energéticos.



## INFORMACIÓN DEL CONSUMO ELÉCTRICO

Efectos facturación de los peajes de acceso

	12/01/2020 L.Ant real	08/03/2020 Lectura real	Multipl.	Ajuste	Consumo
Punta	3.860	3.975	1	0	115
Valle	819	896	1	0	77



## DETALLE OTROS CONCEPTOS

### Servicio OKLuz Negocios

<b>Servicio OKLuz Negocios</b>	<b>12229864711</b>
33 día (s) x 0,271436658 eur/día	8,9574 €
23 día (s) x 0,273608 eur/día	6,2930 €
Del 12/01/2020 al 08/03/2020	
<b>TOTAL</b>	<b>15,25 €</b>

### Dto. Servicio OKLuz Negocios

<b>Descuento Servicio</b>	<b>12229864711</b>
15,250393714 eur x -20 %	-3,0501 €
Del 12/01/2020 al 08/03/2020	
<b>TOTAL</b>	<b>-3,05 €</b>



## INFORMACIÓN DE SU PRODUCTO

A partir del 1 de enero de 2020 los precios de su tarifa con Endesa se han actualizado trasladando las variaciones reguladas en la Orden TEC/1258/2019 de 20 de diciembre, en la Orden IET/2013/2013 de 31 de octubre, y en la Resolución de 2 de diciembre de 2019 de la Secretaría de Estado de Energía, y también con la variación del IPC según lo establecido en las condiciones de su contrato. A partir del 30 de enero de 2020 los precios también se han actualizado con las variaciones de la Resolución de 14 de enero de 2020 de la Comisión Nacional de Mercados y Competencia.



## ATENCIÓN AL CLIENTE: CONSULTAS, GESTIONES Y RECLAMACIONES 24 HORAS



**800760909 (tlf. gratuito)**  
**www.endesaclientes.com**  
**atencionalcliente@endesaonline.com**



**Reclamaciones**  
**C/ Ribera del Loira 60**  
**28042 Madrid**



**Urgencias**  
**800 76 07 06**  
**(tlf. gratuito)**



**OK LUZ** **900 85 86 85**  
**(tlf. gratuito)**

Si no está de acuerdo con nuestra respuesta a su reclamación, puede reclamar al organismo administrativo competente: INFÓRMESE EN EL 012 (Teléfono de Atención Ciudadana).

Endesa Energía está adherida al Sistema Arbitral de Consumo. Para ampliar la información sobre las reclamaciones que pueden ser tratadas a través del arbitraje consultar [www.endesaclientes.com](http://www.endesaclientes.com).



## INFORMACIÓN SOBRE SU ELECTRICIDAD

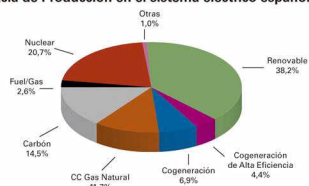
Si bien la energía eléctrica que llega a nuestros hogares es indistinguible de la que consumen nuestros vecinos u otros consumidores conectados al mismo sistema eléctrico, ahora sí es posible garantizar el origen de la producción de energía eléctrica que usted consume.

A estos efectos se proporciona el desglose de la mezcla de tecnologías de producción nacional para así comparar los porcentajes del promedio nacional con los correspondientes a la energía vendida por su Compañía Comercializadora.

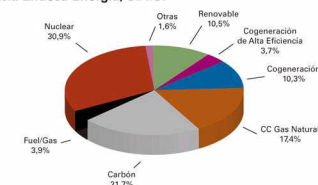


## ORIGEN DE LA ELECTRICIDAD

Mezcla de Producción en el sistema eléctrico español 2018



Mezcla Endesa Energía, S.A.U.





Origen	Mezcla Endesa Energía, S.A.U.	Mezcla de Producción sistema eléctrico español
Renovable	10,5%	38,2%
Cogeneración de Alta Eficiencia	3,7%	4,4%
Cogeneración	10,3%	6,9%
CC Gas Natural	17,4%	11,7%
Carbón	21,7%	14,5%
Fuel/Gas	3,9%	2,6%
Nuclear	30,9%	20,7%
Otras	1,6%	1,0%

El sistema eléctrico nacional ha importado un 4,3% de producción neta total nacional



## IMPACTO MEDIOAMBIENTAL

El impacto ambiental de su electricidad depende de las fuentes energéticas utilizadas para su generación. En una escala de A a G donde A indica el mínimo impacto ambiental y G el máximo, y que el valor medio nacional corresponde al nivel D, la energía comercializada por Endesa Energía S.A.U. tiene los siguientes valores:



Fuente: CNMC (Comisión Nacional de los Mercados y Competencia), <http://gdo.cnmc.es/CNE/resumenGdo.do?>