



Endesa Energía, S.A. Unipersonal.
CIF A81948077.
C/Ribera del Loira, nº 60 28042 - Madrid.



DATOS DE LA FACTURA

Nº factura: PMD001N0573363

Referencia: 012229864443/0056

Fecha emisión factura: 14/05/2020

Periodo de Facturación: del 08/03/2020 a 11/05/2020 (64 días)

Fecha de cargo: 21 de mayo de 2020

LOUDINGADS SL
BUENOS AIRES 38 ENT-F
08036 BARCELONA
BARCELONA



RESUMEN DE LA FACTURA Y DATOS DE PAGO

Potencia	38,62 €
Energía	12,38 €
Descuentos	-6,80 €
Otros	19,21 €
Impuestos	16,27 €

Total	79,68 €
--------------	----------------

(Detalle de la factura en el reverso)

Forma de pago: Domiciliación bancaria

Fecha de cargo: 21 de mayo de 2020

IBAN: ES81210008685302006*****

Cod.Mandato: E00020920375892500010001

Versión: 0002

Su pago se justifica con el correspondiente apunte bancario

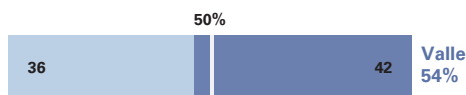


INFORMACIÓN DEL CONSUMO ELÉCTRICO

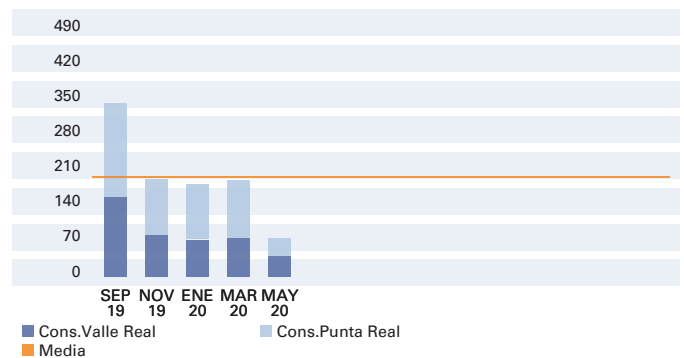
De 08/03/2020 a 11/05/2020 (64 días)

Consumo punta	36 kWh
Consumo valle	42 kWh
Consumo total	78 kWh

REPARTO CONSUMO



kWh Evolución del consumo



Coste en esta factura 1,25 €/día
Coste últimos 14 meses 1,61 €/día
Consumo último año 995 kWh



DATOS DEL CONTRATO

Titular del contrato: LOUDINGADS SL
NIF: B67185363
Dirección de suministro: BUENOS AIRES 38 PAL-6, BARCELONA, BARCELONA
Producto contratado: Tempo Siempre Ganas
Potencia contratada: 4,600 kW
CUPS: ES0031405992730008CE0F

Número de contador: 304966420
Referencia del contrato: 012229864443
Su comercializadora: Endesa Energía S.A.U.
Su distribuidora: EDISTRIBUCION REDES DIGITALES
Referencia del contrato de acceso: 000498222195
Peaje de acceso: 20DHA
Fin de contrato de suministro: 26/07/2020
(renovación anual automática)



DETALLE DE LA FACTURA

LUZ

Importe por potencia contratada:
4,6 kW x 0,131167 Eur/kW x 64 días 38,62 €
38,62 €

Importe por energía consumida:
78 kWh x 0,158664 Eur/kWh 12,38 €
12,38 €

SUBTOTAL **51,00 €**

OTROS CONCEPTOS

Descuento por e-factura 12,38 Eur x -2 % DTO -0,25 €
Descuento -5 % x 51 Eur -2,55 €
Descuento Siempre Ganas 12,38 Eur x -4 % -0,50 €
Servicio OKLuz Negocios 17,51 €
Dto. Servicio OKLuz Negocios -3,50 €
Impuesto electricidad (47,70 X 5,11269632 %) 2,44 €
Alquiler equipos de medida y control (64 días x 0,026563 Eur/día) 1,70 €

SUBTOTAL **14,85 €**
Importe total **65,85 €**

IVA normal (21%) 21% s/ 65,85 13,83 €

TOTAL IMPORTE FACTURA **79,68 €**

Incluido en el importe facturado está el coste del peaje de acceso que ha sido de 32,92 € (30,60 € potencia y 2,32 € por energía activa). Precios del peaje de acceso publicados en la Orden TEC/1258/2019 (BOE 28-12-2019). Precio del alquiler de los equipos de medida y control en Orden IET 1491/2013 de 3 de agosto

La estructura de su peaje pasará a ser la que le corresponda según lo regulado en los Artículos 6, 7 y 9 de la Circular 3/2020 de la CNMC publicada en el BOE del 24 de enero de 2020, en el plazo y en las condiciones establecidas en dicha Circular y en la legislación vigente.



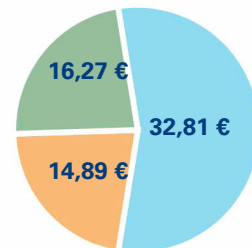
DESTINO DEL IMPORTE DE LA FACTURA

El destino del importe de su factura, 79,68 euros, es el siguiente:

Impuestos aplicados

Coste de producción de electricidad

Costes Regulados



- Incentivos a las energías renovables, cogeneración y residuos **12,94 €**
- Coste de redes de transporte y distribución **13,23 €**
- Otros costes regulados (incluida la anualidad del déficit) **6,64 €**

A los importes indicados en el diagrama debe añadirse, en su caso, el importe del alquiler de los equipos de medida y control así como los conceptos no energéticos.



INFORMACIÓN DEL CONSUMO ELÉCTRICO

Efectos facturación de los peajes de acceso

	08/03/2020 L.Ant real	11/05/2020 Lectura real	Multipl.	Ajuste	Consumo
Punta	3.975	4.011	1	0	36
Valle	896	938	1	0	42



DETALLE OTROS CONCEPTOS

Servicio OKLuz Negocios

Servicio OKLuz Negocios **12229864711**
64 día (s) x 0,273608 eur/día 17,5109 €
Del 08/03/2020 al 11/05/2020

TOTAL **17,51 €**

Dto. Servicio OKLuz Negocios

Descuento Servicio **12229864711**
17,510912 eur x -20 % -3,5022 €
Del 08/03/2020 al 11/05/2020

TOTAL **-3,50 €**



INFORMACIÓN DE SU PRODUCTO

Con esta tarifa se beneficia de un descuento permanente y le recordamos que, si más de un 50% del consumo lo realiza en horas valle (22-12h en invierno y 23-13h en verano), tendrá un descuento adicional, además de ayudar a proteger el medio ambiente. Para más información puede llamar al servicio de atención al cliente o consultar nuestra web.



ATENCIÓN AL CLIENTE: CONSULTAS, GESTIONES Y RECLAMACIONES 24 HORAS



800760909 (tlf. gratuito)
www.endesaclientes.com
atencionalcliente@endesaonline.com



Reclamaciones
C/ Ribera del Loira 60
28042 Madrid



Urgencias
800 76 07 06
(tlf. gratuito)



OK LUZ **900 85 86 85**
(tlf. gratuito)

Si no está de acuerdo con nuestra respuesta a su reclamación, puede reclamar al organismo administrativo competente: INFÓRMESE EN EL 012 (Teléfono de Atención Ciudadana).

Endesa Energía está adherida al Sistema Arbitral de Consumo. Para ampliar la información sobre las reclamaciones que pueden ser tratadas a través del arbitraje consultar www.endesaclientes.com.



INFORMACIÓN SOBRE SU ELECTRICIDAD

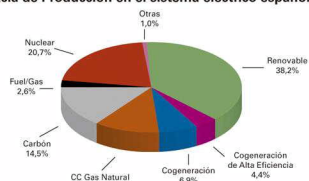
Si bien la energía eléctrica que llega a nuestros hogares es indistinguible de la que consumen nuestros vecinos u otros consumidores conectados al mismo sistema eléctrico, ahora sí es posible garantizar el origen de la producción de energía eléctrica que usted consume.

A estos efectos se proporciona el desglose de la mezcla de tecnologías de producción nacional para así comparar los porcentajes del promedio nacional con los correspondientes a la energía vendida por su Compañía Comercializadora.

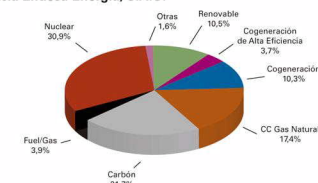


ORIGEN DE LA ELECTRICIDAD

Mezcla de Producción en el sistema eléctrico español 2018



Mezcla Endesa Energía, S.A.U.



Origen	Mezcla Endesa Energía, S. A.U.	Mezcla de Producción sistema eléctrico español
Renovable	10,5%	38,2%
Cogeneración de Alta Eficiencia	3,7%	4,4%
Cogeneración	10,3%	6,9%
CC Gas Natural	17,4%	11,7%
Carbón	21,7%	14,5%
Fuel/Gas	3,9%	2,6%
Nuclear	30,9%	20,7%
Otras	1,6%	1,0%

El sistema eléctrico nacional ha importado un 4,3% de producción neta total nacional



IMPACTO MEDIOAMBIENTAL

El impacto ambiental de su electricidad depende de las fuentes energéticas utilizadas para su generación. En una escala de A a G donde A indica el mínimo impacto ambiental y G el máximo, y que el valor medio nacional corresponde al nivel D, la energía comercializada por Endesa Energía S.A.U. tiene los siguientes valores:

Emisiones de dióxido de carbono

Endesa Energía, S.A.U.

Menos dióxido de carbono

A

B

C

D

E

F

G

Más dióxido de carbono

Contenido de carbono
Kilogramo dióxido de carbono por kWh

0,38

Media Nacional
0,26

Residuos radiactivos Alta Actividad

Endesa Energía, S.A.U.

Menos residuos radiactivos

A

B

C

D

E

F

G

Más residuos radiactivos

Residuos Radiactivos
Miligramos por kWh

0,76

Media Nacional
0,51

Fuente: CNMC (Comisión Nacional de los Mercados y Competencia), <http://gdo.cnmc.es/CNE/resumenGdo.do?>